Industrial Protective Helmets **MODEL: ACON**

To work right, A helmet must fit right and be worn right

WARNING
ALL SAFETY EQUIPMENTHAS LIMITS, READ THIS HELMET MANUAL CAREFULLY AND FOLLOW THE INSTRUCTIONS COMPLETELY

USE
This helmet is designed for personal protection in the event of falling objects above the level of the head (construction, industry, warehouse etc.). This PPE should always be used as a complement to collective protection measures to minimize risk situations, it should be used throughout the period of exposure to be effective. To ensure adequate protection they must be adjusted to the user's head. The helmet is made to absorb the energy of a blow by partial destruction or damage of the cap and the harness, so it does not offer unlimited protection. Although such deterioration may not be immediately apparent, any helmet having a significant impact must be replaced. It provides the wearer with protection against impacts on-crown (Type 1) wearing a helmet cannot always prevent death or long-term disability chin strap is an essential part of the helmet, required to retain the helmet on the head. A suitable risk assessment should be conducted by the user to establish if other protective equipment should be used in conjunction with the helmet.

No one is allowed to enter the construction site without wearing a suitable helmet. In other places where there is a risk of falling objects, workers must also wear safety helmets properly to avoid head injuries."

- In order to obtain adequate protection, the helmet must fit or adjust to the size of the user's head.

The helmet absorbs impact energy by partially damaging or damaging the casing and harness, and even if the damage may not be obvious, replace any helmet that is severely impacted.

In addition to the helmet manufacturer's recommendations, it is also noted that the user's attention is at risk of modifying or removing any of the original components of the helmet. The helmet should not be installed in any way not recommended by the helmet manufacturer.

- Do not apply paint, solvents, adhesives or self-adhesive labels unless in accordance with the helmet manufacturer's instructions.

REQUIREMENTS
REGULATIONS (EU)2016/425 EN397 :2025/AC :2025
THE COLOR DOES NOT AFFECT THE PERFORMANCE OF THE HELMET
White, Red, yellow, blue, green and orange helmets have the same performance.

HELMETS CAN'T PROTECT WHAT THEY DON'T COVER
A helmet protects only what it covers. It does not protect the neck or any area of the head it doesn't cover. Always wear a helmet low in the front to protect the forehead. Make sure the helmet fits snugly and the straps are adjusted to hold the helmet firmly in place when tightly fastened.

YOU SHOULD ALWAYS:
1.Wear your helmet low in the front to protect the fore head;
2.Fasten your buckle and tighten your chin strip;
3.Check your adjustments every time you wear your helmets;
4.Inspect your helmet regularly for signs of wear or damage;
5.Replace your helmet immediately if it shows any visible signs of wear or damage. Helmets have a limited life span of use.
6.Replace your helmet after an accident, even if no damage is visible.

YOU SHOULD NEVER:
1.Wear a helmet that's been in an accident, even if no damage is visible.
2.Wear your helmet with the buckle unfastened.
3.Wear your helmet tipped back to expose your forehead.
4.Wear anything under your helmet.
5.Use the manufacturing plant did not recommend replacement parts or accessories.
6.Clean your helmet with chemical cleaners.
7.Store your helmet in hot and damp places.
8.Take unnecessary risks just because you're wearing a helmet.

CLEAN AND MAINTENANCE
If possible, the user has to check the helmet daily to make sure they are in the best condition to provide the service. If there are any dents on the helmet, scratches, cracks, or penetration should not be used. The user must clean the sweatband regularly or replace the sweatband if necessary.

The helmet shall be cleaned and disinfected with mild detergent and warm water and dried with a soft cloth. The helmet should not be cleaned with abrasive substances or solvents.

Only use original spare parts. The helmet should not be modified to attach any non-original accessories. If necessary, contact your retailer or the manufacturer directly.

FITTING AND ADJUSTMENT
For adequate protection, this helmet must fit or be adjusted to the size of the user's head. The helmet must be worn with the peak facing forward.

The helmet should be adjusted to match the user, for example, the straps should be positioned so that they do not cover the ears, the buckle should be kept away from the jawbone, and the straps and buckle should both be adjusted so that they are comfortable and secure.

After properly fastening and adjusting the strip, always check that the helmet is not excessively tight; nor should it move freely back and forth.

To change the wearing height, alter the position of all holders on the holders on the harness. Ensure that a comfortable fit is made around the crown of the head.

MEANING OF MARKING

There are four groups of marking at the helmet, please note the below:

Marking 1: show you the manufacturer name, logo, article number, the size of helmet material and CE standard. See below picture 1.

Marking 2: manufacture date &year, the year code at the center and the arrow to mention the month. See picture 2.

Marking 3:to show you the helmet size and article number. CE standard. See picture 3.

Marking 4: warning and instructions, batch number and manufacture address. See picture 4

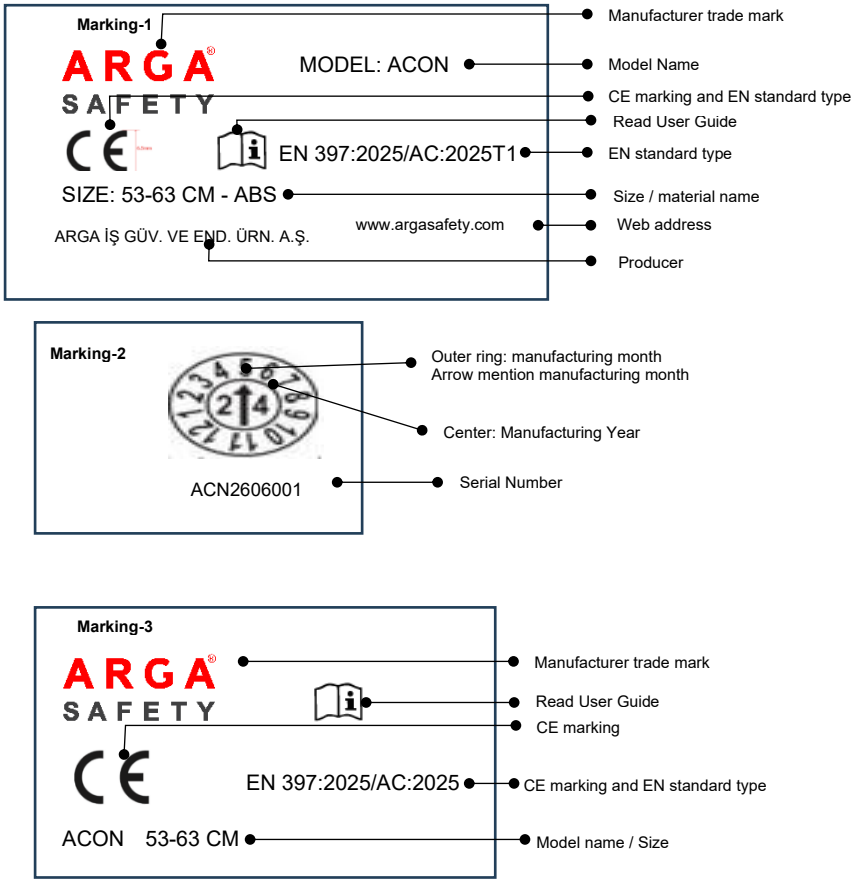

Picture 4

WARNING!

BEFORE EACH USE READ ALL WARNING AND INSTRUCTIONS

Batch No:
ACN001

warning

- For adequate protection this helmet must fit or be adjusted to the size of the user's head.
- The helmet is made to absorb the energy of a blow by partial destruction or damage to the shell and the harness and even though such damage may not be readily apparent any helmet subjected to severe impact should be replaced.
- The attention of users is also drawn to the danger of modifying or removing any of the original component parts of the helmet other than as recommended by the helmet manufacturer. Helmets should not be adapted for purpose of fitting attachments in any way not recommended by the helmet manufacturer.
- Do no apply paint, solvents, adhesives or self-adhesive labels, expect in accordance with instructions from the helmet manufacturer.

Manufacture Addres

Manufacture: ARGA İŞ GÜVENLİĞİ VE ENDÜSTRİYEL ÜRÜNLER A.Ş.
Tuna Mah. 5500/3 Sokak Irmak Plaza No:2 PK.:35090 Çamdibi, Bornova, İZMİR/TÜRKİYE

Marking Location:



DEADLINE OF OBSOLESCENCE

The date of manufacture is molded under the peak of the helmets. The period of use of this helmet depends on:
1.Shelf life, suspension &chin strip=3 years, when kept in stock, the helmet must be sheltered from heat and from any sources of light.
2.Service life=3 years. One this helmet is in use and under normal use.

STORAGE

After each use allow the helmet to air dry and then store in a cool dry place. Excessive heat can damage the helmet in direct sunlight, dark gear bags and automobile trunks can get hot enough to cause heat damage.
Damaged helmets will appear to have uneven or bubbly surfaces.

When not be use or during transportation. This helmet should be stored in a container out of direct sunlight. Away from chemical. Solvents and abrasive substances and where it will not be damaged by physical contact with hard surfaces/items.

The packing of the helmet during the transportation

During transport, the helmet is packed in a plastic bag, and then every 36pcs will have a carton packaging to avoid damage.

Declaration of conformity

You can find declaration of conformity at website https://argasafety.com/urun/acon-yuksekte-calisma-kaski-yuksekte-calisma-bareti/

SERVICING &REPLACEMENT PARTS

For any inquiries or questions, please email us at info@argasafety.com.

ABOUT US

Manufacturer: ARGA İŞ GÜVENLİĞİ VE ENDÜSTRİYEL ÜRNLER A.Ş.
Adress: Tuna Mah. 5500/3 Sokak Irmak Plaza No:2 P.K.:35090 Çamdibi, Bornova, İzmir / Türkiye
Tel: +902324696939

Notified body

CCQS Certification Services Limited (NB2834)

Block 1 Blanchardstown Corporate Park, Ballycoolin Road, Blanchardstown, Dublin15, D15 AKK1, IRELAND

Endüstriyel **Koruyucu Kask** **Model: ACON**

Bu kaskın doğru çalışması için, doğru şekilde giyilmesi ve doğru şekilde takılması gerekir.

UYARI

TÜM GÜVENLİK EKİPMANLARININ SINIRLARI VARDIR; BU KASK KULLANIM KILAVUZUNU DİKKATLİCE OKUYUN VE TALİMATLARI TAMAMEN UYGULAYIN

KULLANIM

Bu kask, baş seviyesinin üzerinde düşen nesneler karşısında kişisel koruma sağlamak üzere tasarlanmıştır (inşaat, sanayi, depo vb.). Bu KKD, riskli durumları en aza indirmek amacıyla her zaman toplu koruma önlemlerinin bir tamamlayıcısı olarak kullanılmalı ve etkili olabilmesi için maruz kalma süresi boyunca takılmalıdır. Yeterli koruma sağlamak için kask, kullanıcının kafasına göre ayarlanmalıdır. Kask, kask gövdesi ve kayışların kısmi tahribatı veya hasarı yoluyla darbenin enerjisini emmek üzere üretilmiştir; bu nedenle sınırsız koruma sağlamaz. Bu tür bir bozulma hemen fark edilmeyebilir; ancak önemli bir darbeye maruz kalan her kask değiştirilmelidir. Kask, kullanıcıya tepe bölgesine gelen darbelere karşı koruma sağlar (Tip 1); ancak kask takmak her zaman ölüm veya uzun vadeli sakatlığı önleyemez. Çene kayışı, kaskı kafada sabit tutmak için gerekli olan kaskın vazgeçilmez bir parçasıdır. Kaskla birlikte başka koruyucu ekipmanların kullanılması gerekip gerekmediğini belirlemek için kullanıcı tarafından uygun bir risk değerlendirmesi yapılmalıdır.

Uygun bir kask takmadan inşaat sahasına girilmesi yasaktır. Düşen nesnelerden kaynaklanan risk bulunan diğer yerlerde de, işçiler baş yaralanmalarını önlemek için güvenlik kasklarını doğru şekilde takmalıdır."

- Yeterli koruma sağlamak için kask, kullanıcının kafa ölçüsüne uygun olmalı veya bu ölçüye göre ayarlanabilmelidir.

Kask, dış kabuğunu ve kayışlarını kısmen hasarlandırarak veya tahrip ederek darbe enerjisini emer; hasar açıkça görülmese bile, şiddetli bir darbe almış herhangi bir kaskı değiştirin.

Kask üreticisinin tavsiyelerine ek olarak, kullanıcının kaskın orijinal bileşenlerinden herhangi birini değiştirme veya sökme riskine karşı dikkatli olması gerektiği de belirtilmektedir. Kask, kask üreticisi tarafından tavsiye edilmeyen hiçbir şekilde takılmamalıdır.

- Kask üreticisinin talimatlarına uygun olmadıkça boya, çözücü, yapıştırıcı veya kendinden yapışkanlı etiketler kullanmayınız.

GEREKLİLİKLER
YÖNETMELİK (EU)2016/425 EN397 :2025/AC :2025

RENK, KASKIN PERFORMANSINI ETKİLEMEZ
Beyaz, kırmızı, sarı, mavi, yeşil ve turuncu kaskların performansı aynıdır.

KASKLAR, KAPLAMADIKLARI BÖLGELERİ KORUYAMAZ
Bir kask, yalnızca kapladığı bölgeleri korur. Boynu veya kaskın kaplamadığı baş bölgelerini korumaz. Alnınızı korumak için kaskı her zaman ön kısmı aşağıya doğru gelecek şekilde takın. Kaskın başınıza tam oturduğundan ve kayışların, sıkıca bağlandığında kaskı yerinde sağlamca tutacak şekilde ayarlandığından emin olun.

HER ZAMAN ŞUNLARI YAPMALISINIZ:
1. Alnınızı korumak için kaskınızı önden biraz aşağıya doğru takın;
2. Tokayı bağlayın ve çene kayışını sıkın;
3. Kaskınızı her taktığınızda ayarlarını kontrol edin;
4. Kaskınızı düzenli olarak aşınma veya hasar belirtileri açısından inceleyin;
5. Kaskınızda gözle görülür aşınma veya hasar belirtileri varsa derhal değiştirin. Kaskların kullanım ömrü sınırlıdır.
6. Bir kaza geçirdikten sonra, hasar görünür olmasa bile kaskınızı değiştirin.

HASAR GÖRÜNÜR OLMASA BİLE ŞUNLARI YAPMAMALISINIZ:
1. Kaza geçirmiş bir kask takmayın; hasar görünür olsa bile.
2. Kaskınızı tokası açık halde takmayın.
3. Kaskınızı alnınızı açıkta bırakacak şekilde geriye doğru eğerek takmayın.
4. Kaskınızın altına herhangi bir şey takmayın.
5. Üretici firma tarafından önerilmeyen yedek parçalar veya aksesuarlar kullanmayın.
6. Kaskınızı kimyasal temizleyicilerle temizlemeyin.
7. Kaskınızı sıcak ve nemli yerlerde saklamayın.
8. Sırf kask takıyorsunuz diye gereksiz riskler almayın.

TEMİZLİK VE BAKIM

Mümkünse, kullanıcı kaskın hizmet sunmak için en iyi durumda olduğundan emin olmak amacıyla kaskı her gün kontrol etmelidir. Kaskta herhangi bir çöküntü, çizik, çatlak veya delik varsa kask kullanılmamalıdır. Kullanıcı ter bandını düzenli olarak temizlemeli veya gerekirse değiştirmelidir.

Kask, yumuşak bir deterjan ve ılık suyla temizlenip dezenfekte edilmeli ve yumuşak bir bezle kurutulmalıdır. Kask, aşındırıcı maddeler veya çözücülerle temizlenmemelidir.

Yalnızca orijinal yedek parçalar kullanılmalıdır. Kask, orijinal olmayan aksesuarların takılması amacıyla değiştirilmemelidir. Gerekirse, satıcınıza veya doğrudan üreticiye başvurun.

MONTAJ VE AYARLAMA

Yeterli koruma sağlanabilmesi için bu kask, kullanıcının kafa ölçüsüne uygun olmalı veya buna göre ayarlanmalıdır. Kask, sip[illegible]e bakacak şekilde takılmalıdır.

Kask, kullanıcıya uygun şekilde ayarlanmalıdır; örneğin, kayışlar kulakları örtmeyecek şekilde konumlandırılmalı, toka çene kemiğinden uzak tutulmalı ve hem kayışlar hem de toka rahat ve güvenli olacak şekilde ayarlanmalıdır.

Kayışı düzgün bir şekilde bağlayıp ayarladıktan sonra, kaskın aşırı sıkı olmadığından ve serbestçe ileri geri hareket etmediğinden her zaman emin olun.

Takma yüksekliğini değiştirmek için, kayış üzerindeki tüm tutucuların konumunu değiştirin. Kaskın başın tepe kısmına rahat bir şekilde oturduğundan emin olun.

İŞARETLEMENİN ANLAMI

Kask üzerinde dört grup işaretleme bulunmaktadır; lütfen aşağıdakilere dikkat ediniz:
İşaret 1: Üretici adı, logosu, ürün numarası, kask malzemesinin boyutu ve CE standardını gösterir. Aşağıdaki Resim 1'e bakınız.
İşaret 2: Üretim tarihi ve yılı; ortada yıl kodu ve ayı belirten ok bulunur. Resim 2'ye bakınız.
İşaret 3: Kask bedenini ve ürün numarasını gösterir. CE standardı. Resim 3'e bakınız.
İşaret 4: Uyarı ve talimatlar, parti numarası ve üretim adresi. Resim 4'e bakınız.

Şekil-1

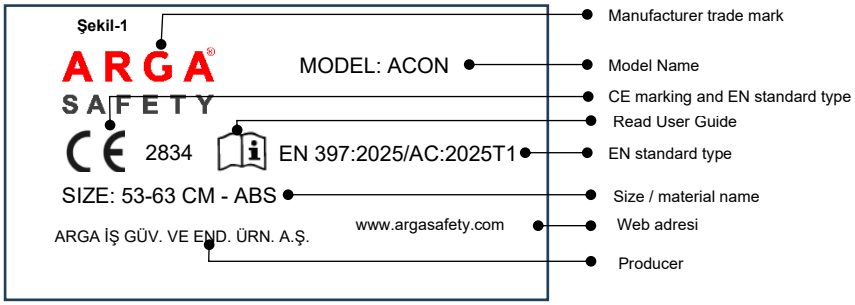

Şekil -2

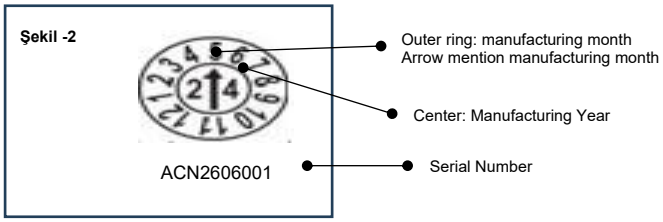

Şekil-3

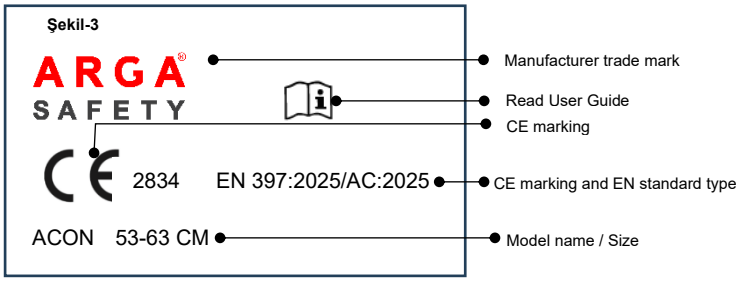

Şekil 4

Uyarı

UYARI!

HER KULLANIMDAN ÖNCE TÜM UYARI VE TALİMATLARI OKUYUN

Lot No:
ACN001

- Yeterli koruma sağlanabilmesi için bu kask, kullanıcının kafa ölçüsüne uygun olmalı veya bu ölçüye göre ayarlanmalıdır.
- Kask, darbenin enerjisini kabuk ve kayış sisteminin kısmi tahribatı veya hasarı yoluyla emmek üzere tasarlanmıştır; bu tür hasarlar ilk bakışta fark edilmeyebilir olsa da, şiddetli bir darbeye maruz kalan her kask değiştirilmelidir.
- Kullanıcıların dikkatine, kask üreticisi tarafından önerilenler dışında kaskın orijinal bileşenlerinden herhangi birini değiştirmenin veya çıkarmamanın tehlikesi de sunulmaktadır. Kasklar, kask üreticisi tarafından önerilmeyen hiçbir şekilde ek parçaların takılması amacıyla uyarlanmamalıdır.
- Kask üreticisinin talimatlarına uygun olmadıkça boya, çözücü, yapıştırıcı veya kendinden yapışkanlı etiketler uygulamayınız.

Üretici Adresi

Üretici: ARGA İŞ GÜVENLİĞİ VE ENDÜSTRİYEL ÜRÜNLER A.Ş.
Tuna Mah. 5500/3 Sokak Irmak Plaza No:2 PK.:35090 Çamdibi, Bornova, İZMİR/TÜRKİYE

İşaretleme Konumları:



GEÇERLİLİK SÜRESİNİN SONU
Üretim tarihi, kaskların siperliğinin altına kalıplanmıştır. Bu kaskın kullanım süresi aşağıdakilere bağlıdır:
1. Raf ömrü, askı ve çene kayışı = 3 yıl; stokta tutulurken kask, ısıdan ve her türlü ışık kaynağından korunmalıdır.
2. Hizmet ömrü = 3 yıl. Bu kask, normal kullanım koşullarında kullanıldığında.

DEPOLAMA
Her kullanımdan sonra kaskın havada kurumasını bekleyin ve ardından serin ve kuru bir yerde saklayın. Aşırı ısı, kaska zarar verebilir; doğrudan güneş ışığı altında, karanlık ekipman çantaları ve araba bagajları, ısı hasarına yol açacak kadar ısınabilir.
Hasar görmüş kaskların yüzeylerinde düzensizlikler veya kabarcıklar görülür.
Kullanılmadığında veya nakliye sırasında bu kask, doğrudan güneş ışığından uzak bir kapta saklanmalıdır. Kimyasallardan, çözücülerden ve aşındırıcı maddelerden uzak tutulmalı ve sert yüzeyler/nesnelerle fiziksel temas sonucu hasar görmeyeceği bir yerde muhafaza edilmelidir.

Nakliye sırasında kaskın ambalajlanması
Nakliye sırasında kask bir plastik poşete paketlenir ve hasarı önlemek amacıyla her 36 adetlik parti bir karton kutuya yerleştirilir.

Uygunluk beyanı;
Uygunluk beyanının web sitemizde bulabilirsiniz https://argasafety.com/urun/acon-yuksekte-calisma-kaski-yuksekte-calisma-bareti/

BAKIM VE YEDEK PARÇALAR

Yedek parçalarla ilgili olarak veya ürünlerle ilgili sorularınız için info@argasafety.com mail atarak bilgi alabilirsiniz.

HAKKIMIZDA
Üretici: ARGA İŞ GÜVENLİĞİ VE ENDÜSTRİYEL ÜRNLER A.Ş.
Adres: Tuna Mah. 5500/3 Sokak Irmak Plaza No:2 P.K.:35090 Çamdibi, Bornova, İzmir / Türkiye
Tel: +902324696939

Onaylı Kuruluş
CCQS Certification Services Limited (NB2834)

Block 1 Blanchardstown Corporate Park, Ballycoolin Road, Blanchardstown, Dublin15, D15 AKK1, IRELAND